

密山市二〇二四年国民经济 和社会发展统计公报^[1]

2024 年，在密山市委、市政府的坚强领导下，全市上下深入学习贯彻习近平新时代中国特色社会主义思想，全面落实党的二十大和二十届二中、三中全会精神。锚定高质量发展首要任务，主动适应经济发展新常态，有效应对各类风险挑战，统筹推进稳增长、促改革、惠民生、防风险各项工作，经济社会发展呈现稳中有进、质效提升的良好态势。

一、综合

初步核算，全年实现地区生产总值^[2]（GDP）145.1 亿元，按可比价格计算同比增长 1.9%。其中：第一产业增加值 64 亿元，增长 2.3%；第二产业增加值 10.2 亿元，增长 0.7%；第三产业增加值 70.9 亿元，增长 1.5%。三次产业比重为 44.1:7:48.9，对 GDP 增长的贡献率分别为 62.1%、2.6%和 35.4%。全年人均地区生产总值 44654 元，增长 1.5%。

图1：2020-2024年地区生产总值及其增长速度

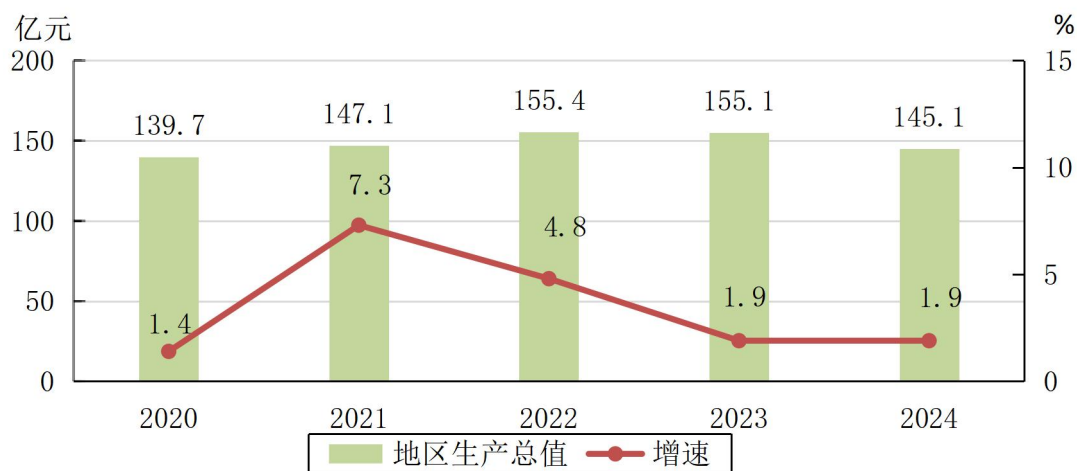
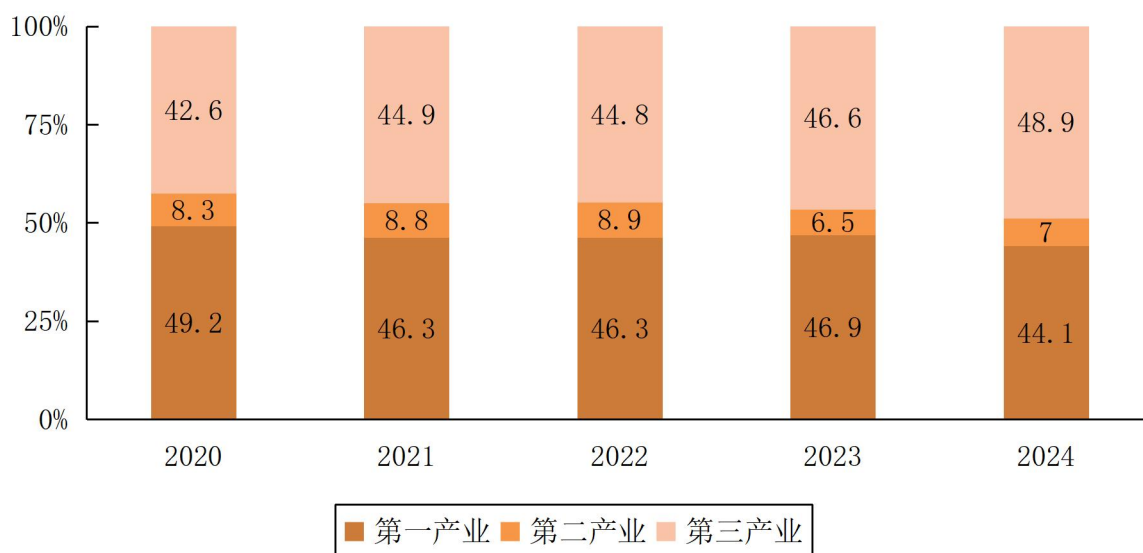


图2：2020-2024年三次产业增加值占地区生产总值比重



据 2024 年 5‰人口变动抽样调查显示，年末全市常住人口 32.4 万人，比上年末减少 0.17 万人。

根据公安部门统计，年末全市户籍总人口 37.2 万人，比上年减少 0.2 万人，其中城镇人口 15.2 万人。年末总户数 15.7 万户。全年出生人口 1161 人，出生率为 3.1‰；死亡人口 2281 人，

死亡率为 6.1‰；自然增长率为-3‰。

表 1：2024 年末户籍人口数及其构成

指标	年末数（人）	比重（%）
户籍人口	372221	100.0
其中：城镇	152211	40.9
乡村	220010	59.1
其中：男性	186445	50.1
女性	185776	49.9
其中：0-17 岁	34648	9.3
18-59 岁	224535	60.3
60 岁及以上	113038	30.4

全年城镇新增就业 4338 人，失业人员实现再就业 3216 人，就业困难人员实现就业 854 人。

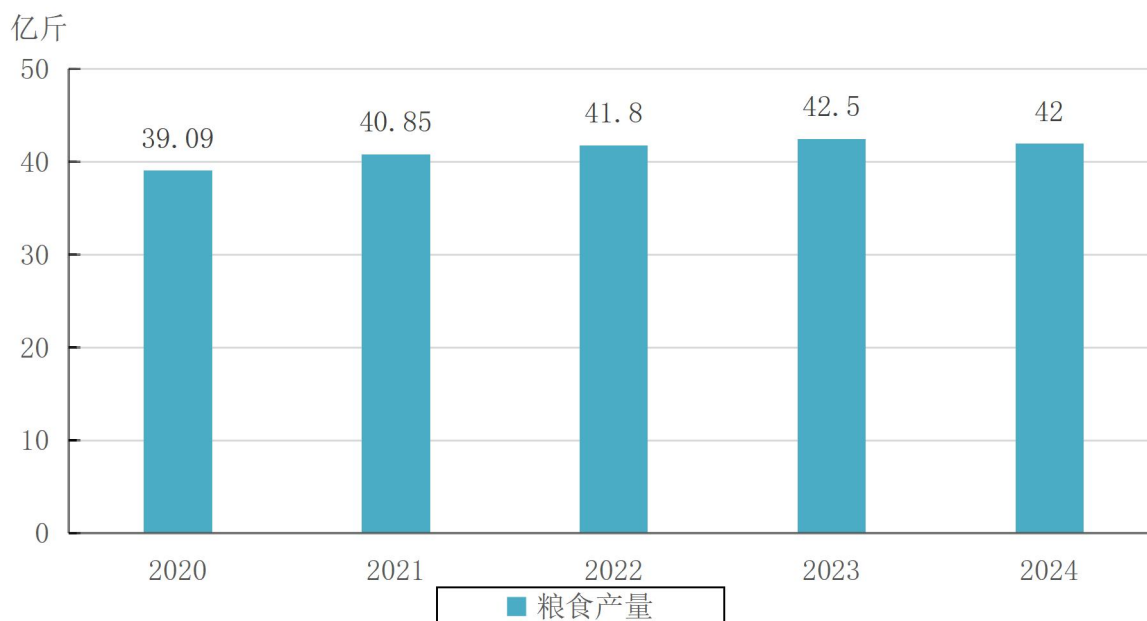
二、农业

全年农林牧渔业总产值^[3] 104.3 亿元，比上年增长 2.7%。农林牧渔业增加值 66.1 亿元，比上年增长 2.4%。

全年粮食作物播种面积 500.5 万亩，同比增长 0.2%。其中，水稻种植面积 206.4 万亩，下降 0.3%；玉米种植面积 211.4 万亩，下降 4.4%；大豆种植面积 82.4 万亩，增长 14.3%。

粮食产量 42 亿斤，同比下降 1.3%。其中，水稻产量 20.9 亿斤，增产 1.3%；玉米产量 18.8 亿斤，减产 5%；大豆产量 2.3 亿斤，增产 8.7%。

图3:2020-2024年粮食产量



全市猪存栏 7.2 万头，牛存栏 6.9 万头，羊存栏 3.6 万只，家禽存栏 38.4 万只。猪牛羊禽肉产量 2.0 万吨，比上年下降 1.4%。其中，猪肉产量 1.4 万吨，下降 3.3%；牛肉产量 0.4 万吨，增长 12.7%；羊肉产量 0.1 万吨，下降 4%；禽肉产量 0.1 万吨，下降 14.4%。禽蛋产量 0.5 万吨，下降 19.3%。牛奶产量 13.4 万吨，增长 25.6%。

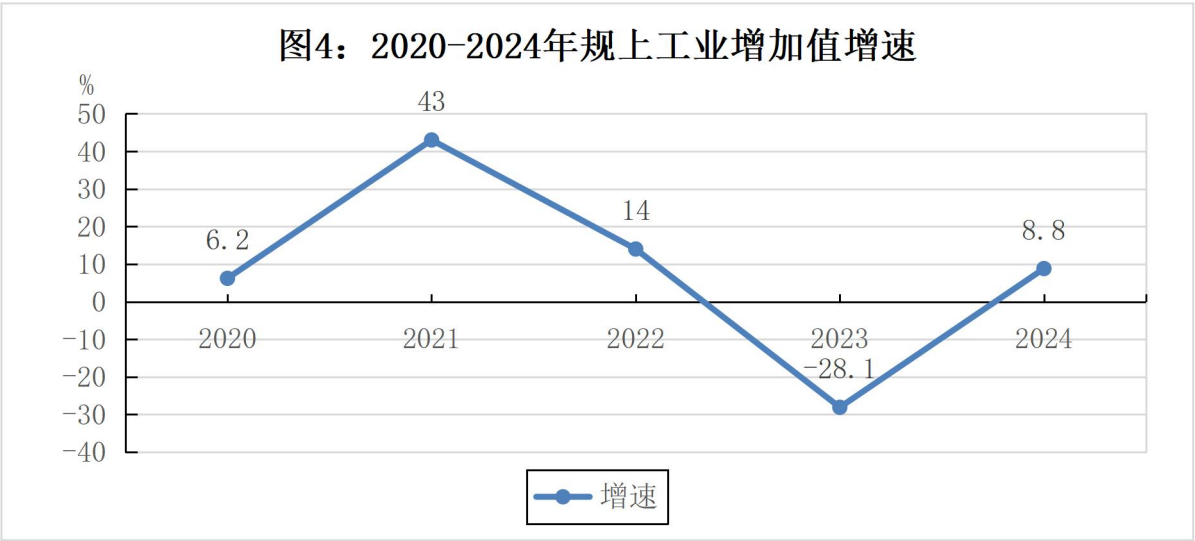
全年水产品产量 3.3 万吨，比上年增长 5.0%。其中，养殖水产品产量 3.1 万吨，增长 5.3%；捕捞水产品产量 0.2 万吨，与去年同期持平。

农业机械总动力 138.9 万千瓦时，拖拉机保有量 2.8 万台，配套农具保有量达到 6.8 万部，耕种收综合机械化程度达到 99.91%。农田有效灌溉面积 15.1 万公顷，节水灌溉面积 1.7 万

公顷；水土流失治理面积达到 0.7 万公顷。

三、工业和建筑业

全年规模以上工业^[4]增加值同比增长 8.8%。分门类看，采矿业增长 65.5%，制造业增长 7%，电力、热力、燃气及水生产和供应业下降 6.2。



全市规模以上工业中，电气机械和器材制造业增长 85724.4 倍，煤炭开采和洗选业增长 65.5%，非金属矿物制品业增长 32.7%，医药制造业增长 13.5%，酒、饮料和精制茶制造业下降 99.2%，化学原料和化学制品制造业下降 63.6%，食品制造业下降 57.1%，木材加工和木、竹、藤、棕、草制品业下降 35.8%，橡胶和塑料制品业下降 16.8%，石油、煤炭及其他燃料加工业下降 13.4%，农副食品加工业下降 7.3%，电力、热力生产和供应业下降 6.2%。

全市规模以上工业企业营业收入 49 亿元，同比下降 7.7%；实现利税-1.0 亿元，其中，利润-1.1 亿元。

全市具有资质等级的总承包及专业承包建筑企业 27 户，完

成总产值 1.8 亿元，同比增长 47.9%。全年建筑业增加值 2.4 亿元，同比增长 38%。

四、固定资产投资

全年固定资产投资（不含农户）同比增长 7.6%。其中，第一产业投资增长 159.1%；第二产业投资下降 0.7%；第三产业投资下降 33.5%。民间固定资产投资^[5]下降 21.6%。基础设施投资^[6]下降 16.9%。社会领域投资^[7]下降 80.7%。

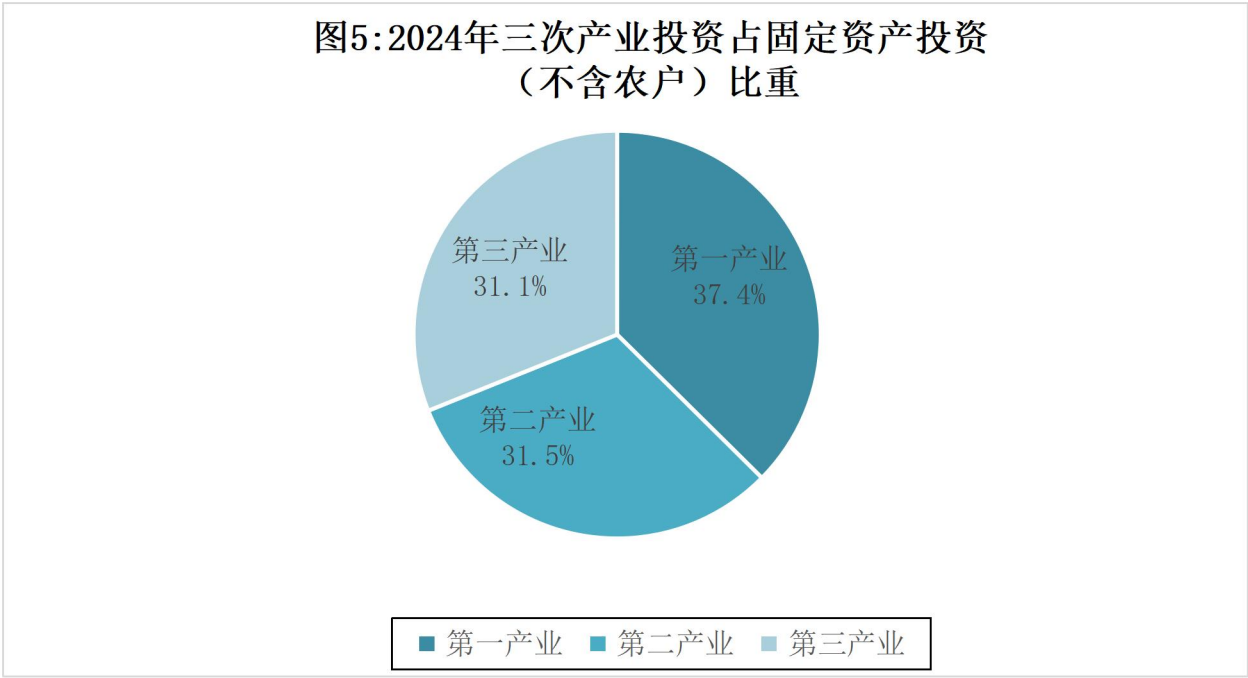


表 2：2024 年分行业固定资产投资（不含农户）增长速度

行业	比上年增长(%)	行业	比上年增长(%)
总计	7.6	金融业	—
农、林、牧、渔业	159.1	房地产业[8]	-73.3
采矿业	-93.6	租赁和商务服务业	-100
制造业	-73.5	科学研究和技术服务业	-100

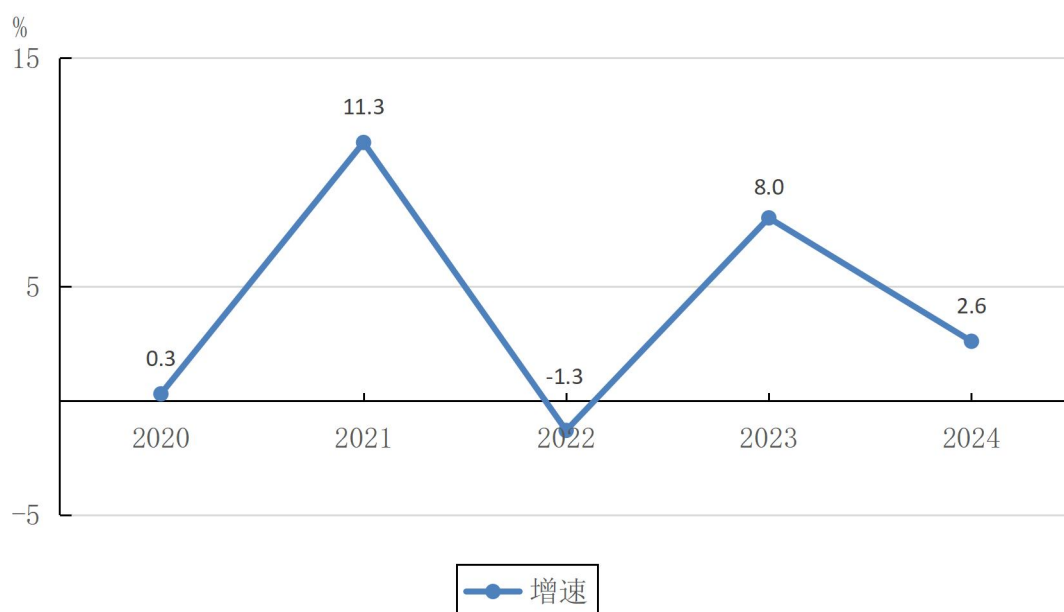
电力、热力、燃气及水生产和供应业	82.3	水利、环境和公共设施管理业	9
建筑业	—	居民服务、修理和其他服务业	—
批发和零售业	—	教育	-48.2
交通运输、仓储和邮政业	-44	卫生和社会工作	-91.4
住宿和餐饮业	83.4	文化、体育和娱乐业	—
信息传输、软件和信息技术服务业	—	公共管理、社会保障和社会组织	—

全年房地产开发投资同比下降 68.5%。其中住宅投资下降 69.2%；商业营业用房投资下降 69.8%。商品房销售面积 151285 平方米，增长 38%。年末商品房待售面积 429678 平方米，比上年末增加 188044 平方米，其中商品住宅待售面积 281152 平方米，增加 134248 平方米。

五、内外贸易

全年社会消费品零售总额 33.3 亿元，同比增长 2.6%。从城乡看，城镇社会消费品零售额 28.3 亿元，增长 2.7%；乡村社会消费品零售额 5 亿元，增长 1.9%。从行业看，批发业实现零售额 4.3 亿元，下降 1.6%；零售业实现零售额 23.6 亿元，增长 3.6%；住宿业实现零售额 0.1 亿元，增长 4.7%；餐饮业实现零售额 5.3 亿元，增长 1.4%。

图6：2020-2024年社会消费品零售总额增速



全年实现进出口贸易额 14.9 亿元，同比下降 46%。密山口岸出入境 100654 人次，同比增长 1.4 倍。进出口货物 112543 吨，同比增长 7.8%。

六、财政金融

全年一般公共预算收入 6.7 亿元，同比增长 32.2%。其中，税收收入 2.9 亿元，同比增长 15.2%。一般公共预算支出 58.8 亿元，同比增长 21.6%。

年末金融机构人民币存款余额 401.3 亿元，比年初增加 34.1 亿元；年末金融机构人民币贷款余额 145.7 亿元，比年初增加 14 亿元。

全年保险公司原保费收入 10.85 亿元。其中，财险保费收入 3.63 亿元，寿险保费收入 7.22 亿元。

七、交通和邮电通讯业

全年公路货物运输总量 545 万吨, 货运周转量 6.0 亿吨公里; 全年旅客运输总量 215 万人, 旅客周转量 0.5 亿人公里; 年末全市拥有营运载客汽车 280 辆, 载货汽车 3573 辆。

全年完成邮电业务总量^[10] 3.0 亿元, 同比增长 6.4%; 移动电话 34.2 万户, 固定电话 2.1 万户, 互联网 13.8 万户。

八、教育、文化旅游、体育、卫生和环保

年末全市拥有各类学校 36 所, 在校学生 24319 人。其中, 普通中学 31 所, 在校学生 14210 人; 小学 4 所, 在校学生 9989 人; 特殊教育学校 1 所, 在校学生 120 人。幼儿园 60 所, 在园幼儿 3257 人。全年为各类高等院校输送大、中专学生 1538 人。

全市拥有群众艺术(文化)馆 2 个; 公共图书馆 1 个; 博物(纪念)馆 3 个; 融媒体中心 1 个。全市公共图书馆藏书总量 21.3 万册。

全市共有 A 级以上旅游景区 8 个, 其中, 国家 4A 级旅游景区 4 个、3A 级景区 3 个和 2A 级景区 1 个。全年共接待游客 370.5 万人次, 同比增长 30%; 旅游收入 15.9 亿元, 同比增长 32.5%。

年末全市共有体育场地 1 个, 体育场地面积 90.5 万平方米, 人均体育场地面积 2.7 平方米。我市运动员参加省级比赛获得金牌 7 枚、银牌 7 枚、铜牌 4 枚, 参加鸡西比赛获得金牌 158 枚、银牌 100 枚、铜牌 70 枚。

年末全市共有医疗卫生机构 283 个, 其中医院 15 个; 基层

医疗卫生机构 265 个，其中乡镇卫生院 16 个，社区卫生服务中心（站）1 个，门诊部（所）19 个，村卫生室 152 个；专业公共卫生机构 3 个，其中妇幼保健院 1 个，采血站机构 1 个。年末卫生技术人员 3099 人，其中执业医师和执业助理医师 1260 人，注册护士 1354 人。医疗卫生机构床位 3228 张。

全年空气质量达到国家空气二级标准共 341 天，占比达到 95.2%；县级集中式地下饮用水水源水质全年达到国家三类标准。城市地表水水质优良比例达到省下达 66% 的指标，穆棱河知一桥国考断面年均水质达到国家地表水三类标准。

九、人民生活和社会保障

城镇常住居民人均可支配收入 34390 元，同比增长 4.5%。农村常住居民人均可支配收入 23405 元，同比增长 6.1%。城乡居民人均可支配收入比值为 1.5。

年末全市参加城镇职工基本养老保险人数 133391 人，其中企业养老保险 115957 人^[11]，机关事业养老保险 17434 人。参加城乡居民基本养老保险人数 133981 人。参加基本医疗保险人数 251368 人，其中参加职工基本医疗保险人数 33658 人，参加城乡居民基本医疗保险人数 217710 人。参加失业保险人数 30749 人，全年共领取失业保险金 184 万元。参加工伤保险人数 41864 人。

年末全市共有 2126 户、2873 人享受城市最低生活保障，6575 户、11251 人享受农村最低生活保障，发放残疾人两项补贴 755.12 万元、失能补贴 3.6 万元、高龄津贴 503.1 万元、孤儿生活费 80.56

万元。全年累计医疗救助 15074 人次，发放救助资金 1216 万元。
资助医疗保险参保 17473 人次，资助金额 438 万元。

注释：

[1]本公报各项统计数据均为初步统计数。部分数据因四舍五入的原因，存在总计与分项合计不等的情况。

[2]地区生产总值、三次产业及相关行业增加值和人均地区生产总值绝对数按现价计算，增长速度按不变价格计算。2020-2023 年的地区生产总值、三次产业及相关行业增加值和人均地区生产总值绝对数及增速为五经普衔接后数据。

[3]公报中农业总产值绝对数按现价计算，增长速度按扣除物价上涨因素的可比价格计算。

[4]公报中规模以上工业企业指年营业收入 2000 万元及以上工业企业。规模以上工业增加值绝对数按现价计算，增长速度按扣除物价上涨因素的可比价格计算。

[5]民间固定资产投资是指具有集体、私营、个人性质的内资企事业单位以及由其控股（包括绝对控股和相对控股）的企业单位建造或购置固定资产的投资。

[6]基础设施投资包括铁路运输业、道路运输业、水上运输业、航空运输业、管道运输业、多式联运和运输代理业、装卸搬运业、邮政业、电信广播电视和卫星传输服务业、互联网和相关服务业、水利管理业、生态保护和环境治理业、公共设施管理业投资。

[7]社会领域投资包括教育，卫生和社会工作，文化、体育和娱乐业

投资。

[8]房地产业投资除房地产开发投资外，还包括建设单位自建房屋以及物业管理、中介服务和其他房地产投资。

[9]2024 年保险公司原保费收入由国家金融监督管理总局密山监管支局提供，因与 2023 年统计口径不同，无法计算增速。

[10]邮电业务数据中部分单位无法单独核算，数据不全面，公报中所有数据仅包含中国邮政集团有限公司黑龙江省密山市分公司、中国邮政速递物流股份有限公司鸡西市分公司密山营业部、中国电信集团有限公司密山分公司、中国联合网络通信有限公司密山市分公司、中国移动通信集团黑龙江有限公司密山分公司、中国广电黑龙江网络股份有限公司密山市分公司等 6 家单位数据。由于中国广电黑龙江网络股份有限公司密山市分公司无法分劈有线电视费和网费，数据仅计算互联网户数，不计入邮电业务总量。